



NWD
Private Asset
Management

40. týden

Přehled finančních trhů k 07.10.2016

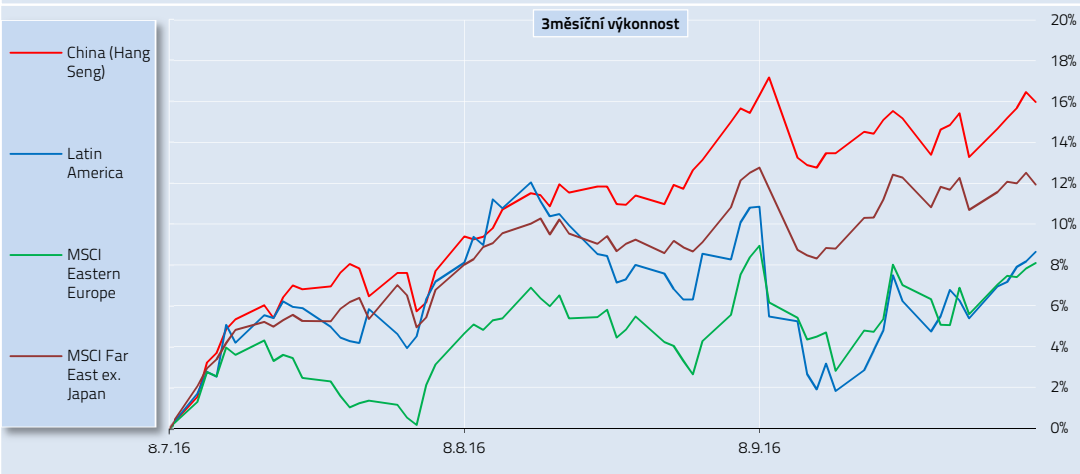
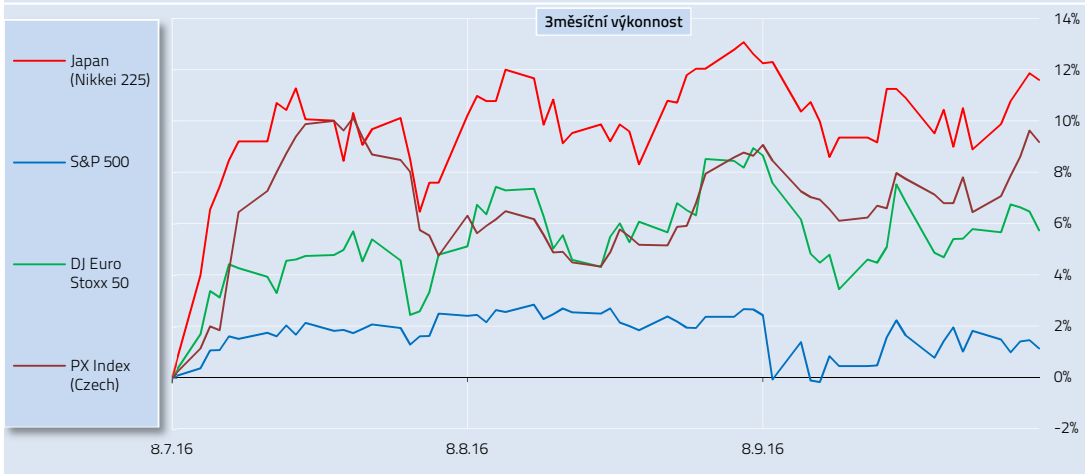
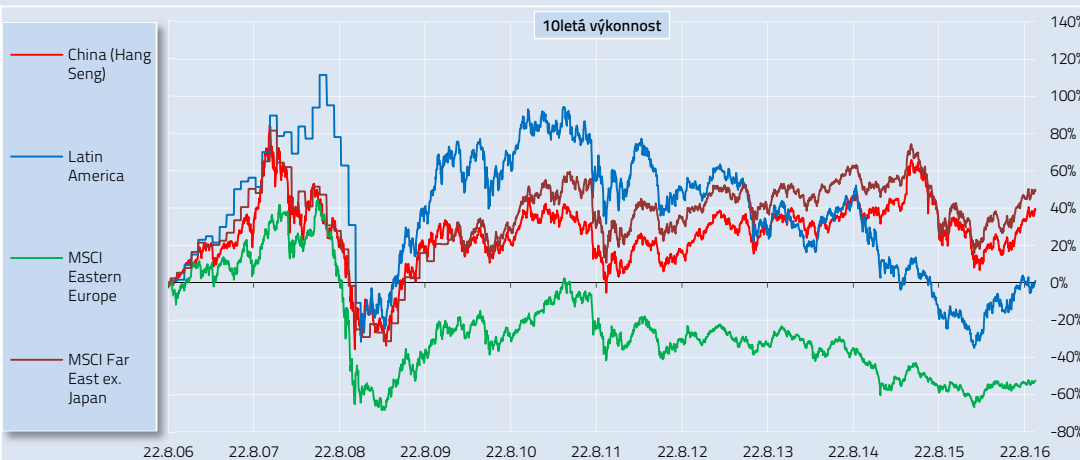
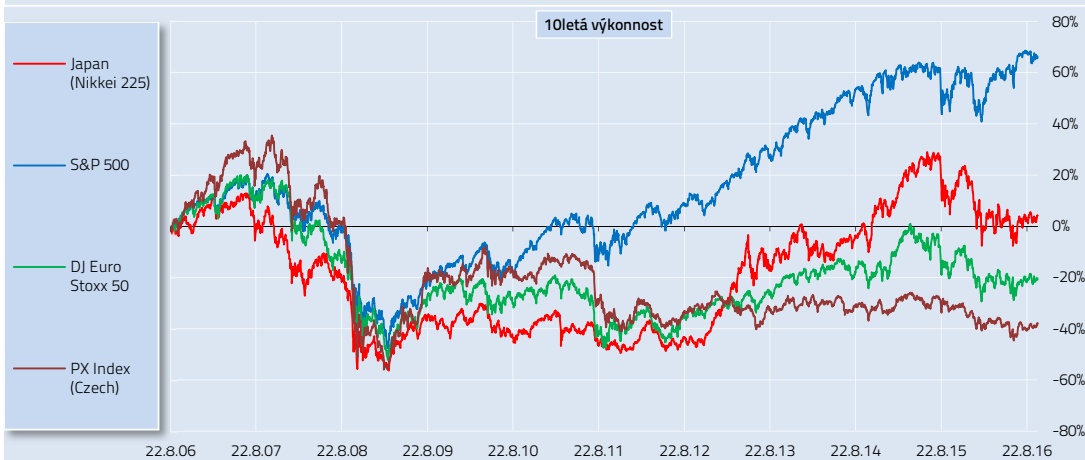


Vytvořil: Radko Matyáš - Analytik

Akcie

Tabulka výkonnosti

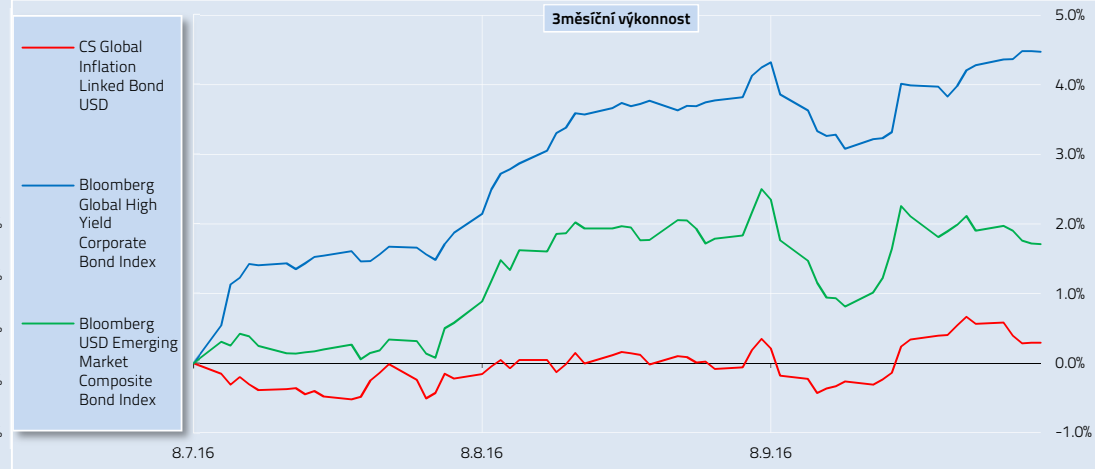
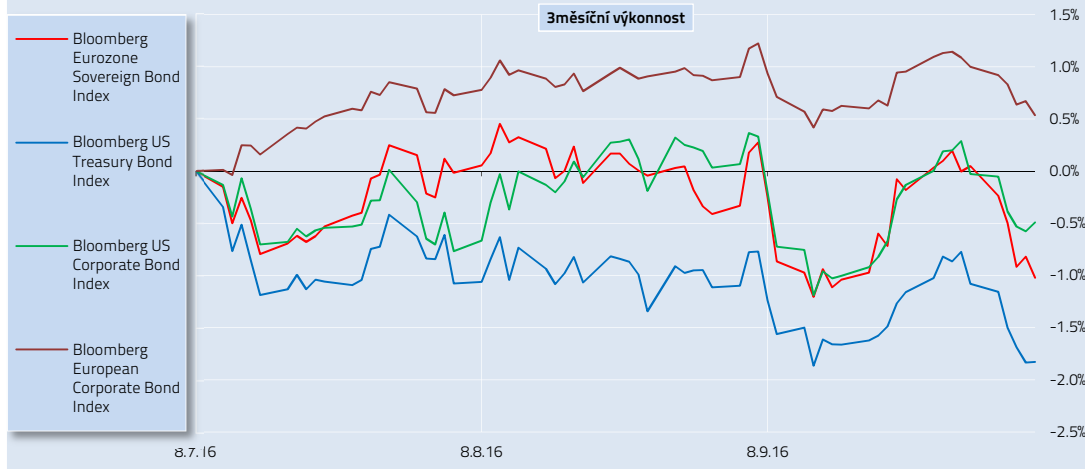
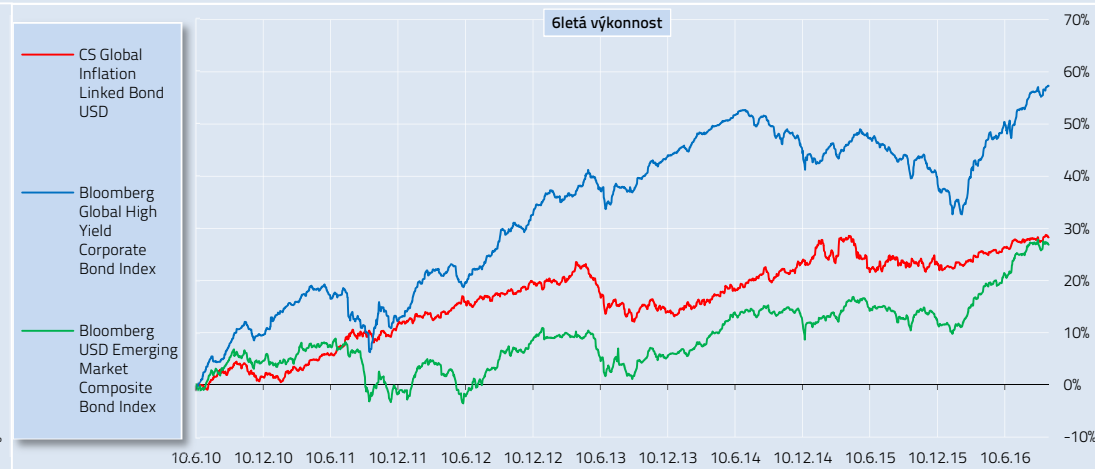
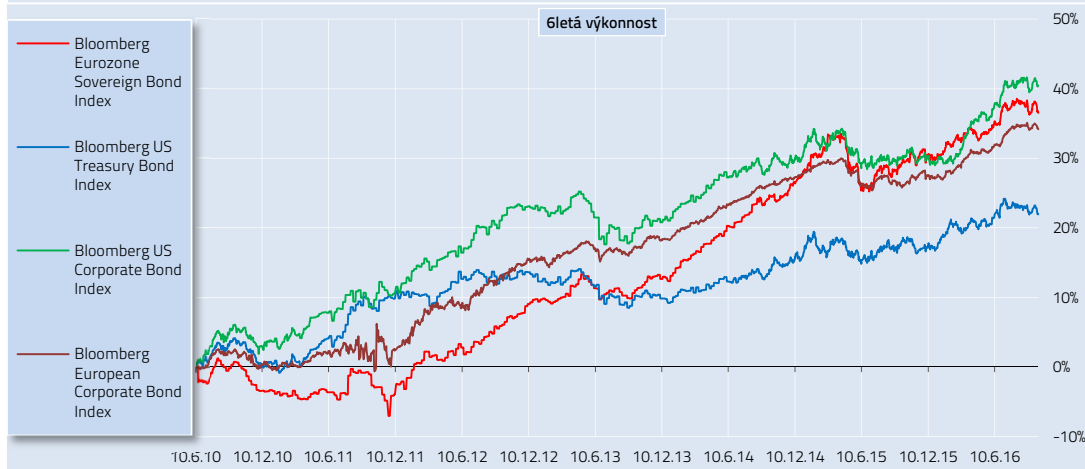
Třída	Sektor	1 týden	1 měsíc	3 měsíce	6 měsíců	1 rok	2 roky p.a.	3 roky p.a.	5 let p.a.	QTD
Indexy	Japan (Nikkei 225)	2,5%	-0,9%	10,4%	7,0%	-8,0%	3,4%	6,8%	14,4%	2,5%
	S&P 500	-0,7%	-1,5%	2,7%	5,5%	7,9%	5,5%	8,7%	13,3%	-0,7%
	DJ Euro Stoxx 50	-0,1%	-2,9%	7,9%	4,5%	-7,0%	-1,3%	0,9%	5,7%	-0,1%
	PX Index (Czech)	2,6%	0,5%	8,7%	0,2%	-9,4%	-4,2%	-2,8%	-1,4%	2,6%
	China (Hang Seng)	2,4%	0,5%	15,2%	17,7%	5,9%	0,9%	1,3%	6,1%	2,4%
	Latin America	3,1%	-2,0%	11,5%	20,7%	17,9%	-13,7%	-9,9%	-6,4%	3,1%
	MSCI Eastern Europe	2,4%	-0,3%	8,5%	7,9%	5,4%	-10,0%	-13,2%	-5,6%	2,4%
	MSCI Far East ex. Japan	1,1%	-0,5%	11,4%	12,3%	8,7%	-0,8%	0,2%	4,7%	1,1%



Dluhopisy

Tabulka výkonnosti

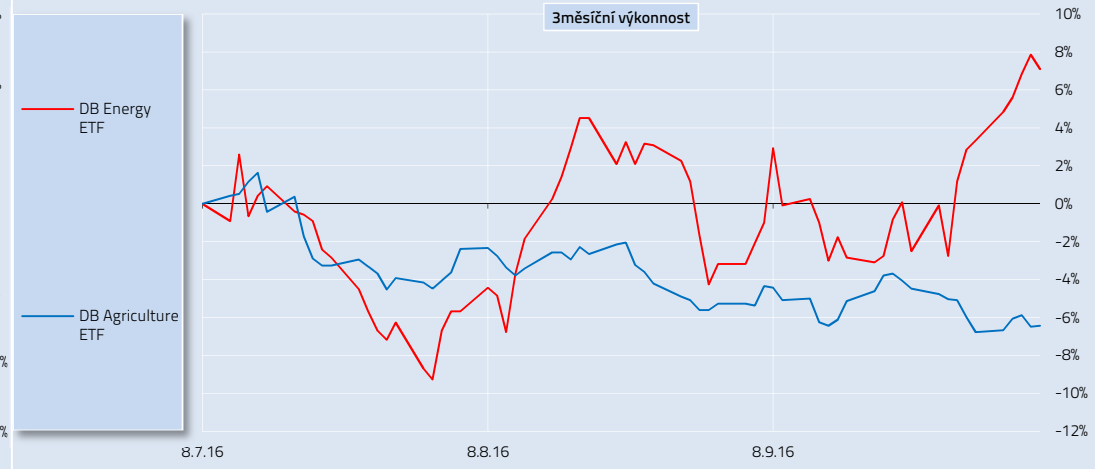
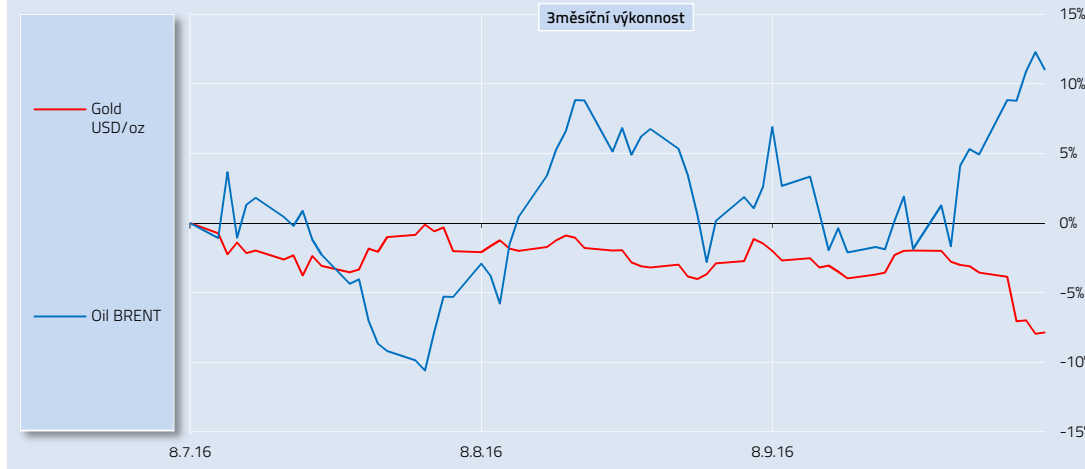
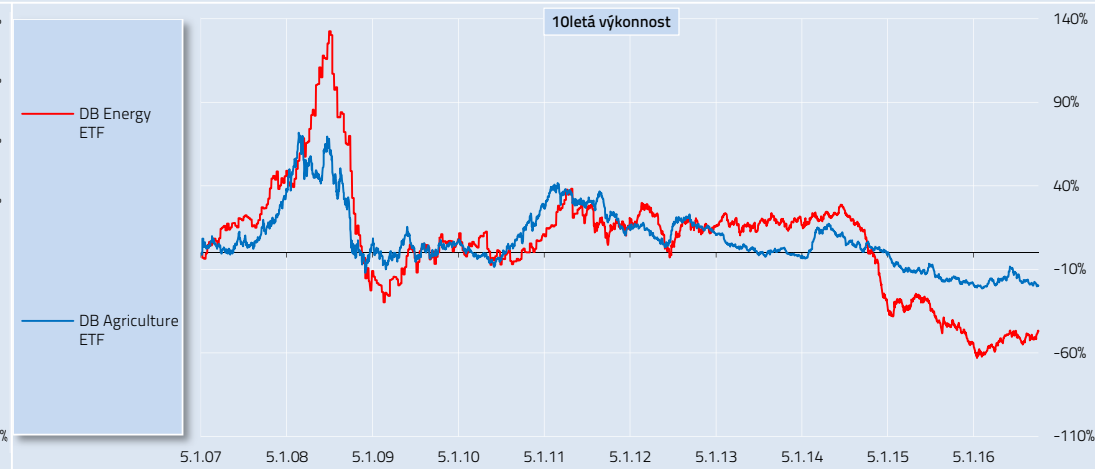
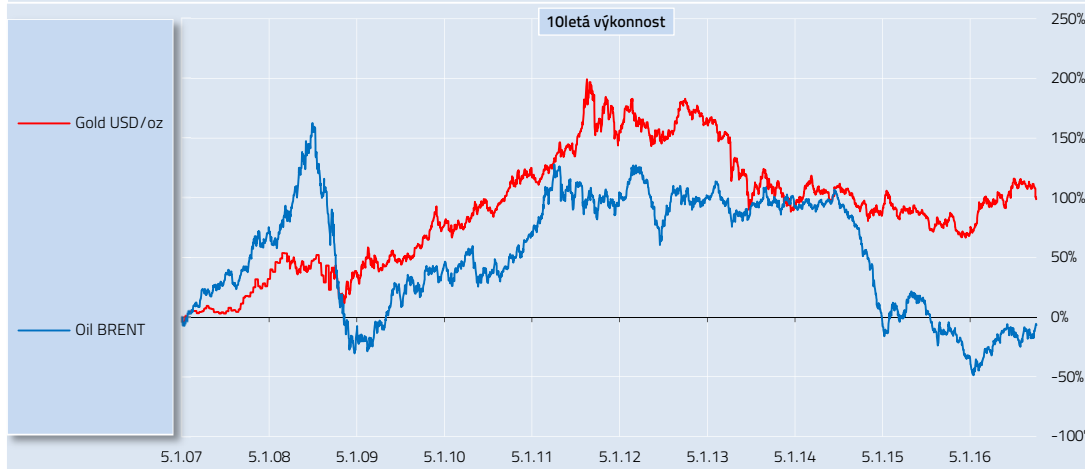
Třída	Sektor	1 týden	1 měsíc	3 měsíce	6 měsíců	1 rok	2 roky p.a.	3 roky p.a.	5 let p.a.	QTD
Indexy	BB Eurozone Sovereign Bond	-1,1%	-1,3%	-0,8%	1,8%	5,5%	4,8%	7,0%	6,7%	-1,1%
	BB US Treasury Bond	-0,8%	-1,1%	-1,7%	0,5%	3,3%	3,3%	3,4%	2,2%	-0,8%
	BB US Corporate Bond	-0,5%	-0,8%	-0,2%	3,8%	7,7%	4,1%	5,4%	5,3%	-0,5%
	BB European Corporate Bond	-0,5%	-0,7%	0,7%	2,4%	6,3%	3,1%	4,6%	5,8%	-0,5%
	CS Global Inflation Linked Bond USD	-0,3%	-0,1%	0,3%	2,1%	3,7%	2,8%	3,6%	3,2%	-0,3%
	BB Global High Yield Corporate Bond	0,2%	0,2%	4,8%	9,8%	10,9%	3,0%	4,0%	8,0%	0,2%
	BB USD Emerging Market Composite Bond	-0,2%	-0,8%	2,0%	8,1%	12,2%	5,6%	6,6%	5,2%	-0,2%



Komodity

Tabulka výkonnosti

Třída	Sektor	1 týden	1 měsíc	3 měsíce	6 měsíců	1 rok	2 roky p.a.	3 roky p.a.	5 let p.a.	QTD
Indexy	Gold USD/oz	-4,4%	-6,5%	-7,6%	1,5%	9,8%	1,9%	-1,6%	-5,1%	-4,4%
	Oil BRENT	5,8%	8,2%	11,9%	31,2%	1,0%	-24,8%	-22,0%	-13,3%	5,8%
	DB Energy ETF	3,6%	8,2%	7,6%	26,9%	-9,6%	-29,9%	-23,5%	-13,5%	3,6%
	DB Agriculture ETF	0,4%	-2,2%	-5,3%	0,0%	-5,7%	-12,9%	-7,9%	-7,7%	0,4%



Měny

Tabulka výkonnosti

Třída	Sektor	1 týden	1 měsíc	3 měsíce	6 měsíců	1 rok	2 roky p.a.	3 roky p.a.	5 let p.a.	QTD
Páry	CZK - USD	-0,7%	-0,7%	0,9%	-2,0%	-0,7%	-11,1%	-8,8%	-9,5%	-0,7%
	CZK - EUR	0,0%	0,0%	0,1%	0,0%	0,3%	1,6%	-1,9%	-2,9%	0,0%
	EUR - USD	-0,7%	-0,7%	0,8%	-2,0%	-0,8%	-6,0%	-6,3%	-3,6%	-0,7%
	CZK - USD	-0,17 CZK	-0,17 CZK	0,22 CZK	-0,48 CZK	-0,16 CZK	-2,43 CZK	-5,42 CZK	-5,77 CZK	-0,17 CZK
	CZK - EUR	0,00 CZK	0,00 CZK	0,02 CZK	0,00 CZK	0,07 CZK	0,45 CZK	-1,51 CZK	-2,24 CZK	0,00 CZK
	EUR - USD	-0,01 EUR	-0,01 EUR	0,01 EUR	-0,02 EUR	-0,01 EUR	-0,15 EUR	-0,24 EUR	-0,23 EUR	-0,01 CZK
						2 roky	3 roky	5 let		

