



NWD
Private Asset
Management

27. týden

Přehled finančních trhů 8.7.2016

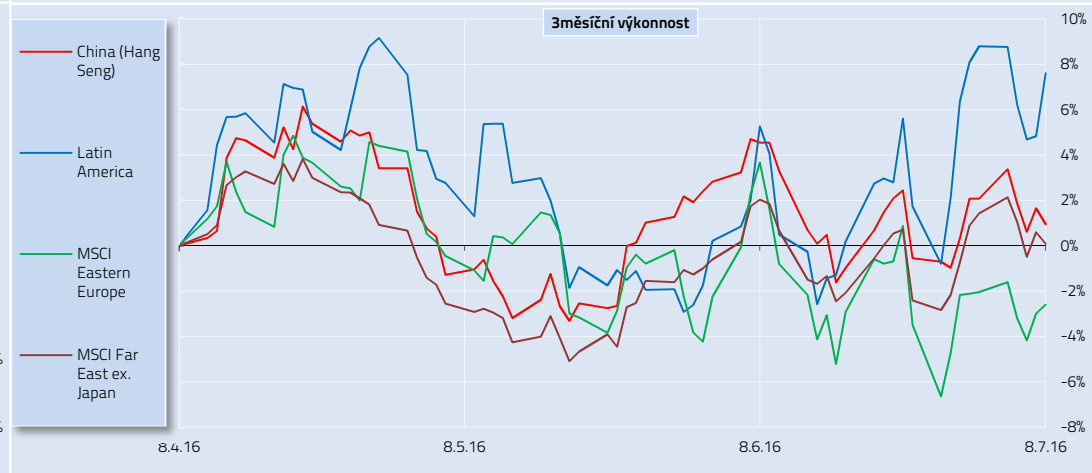
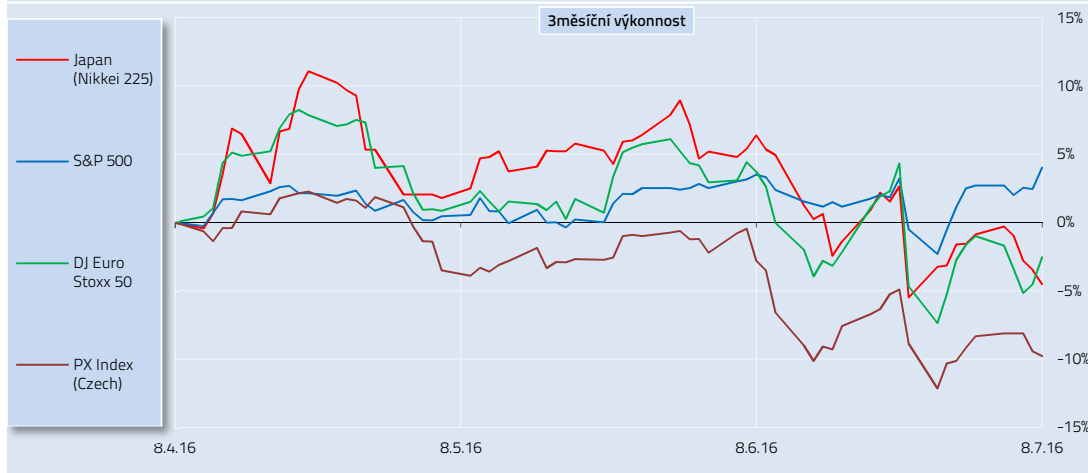
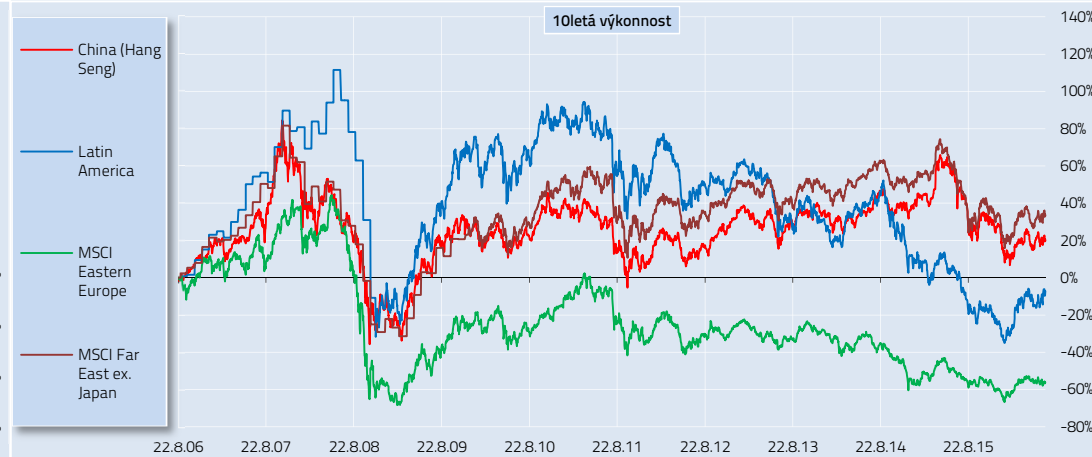


Vytvořil: Radko Matyáš - Analytik

Akcie

Tabulka výkonnosti

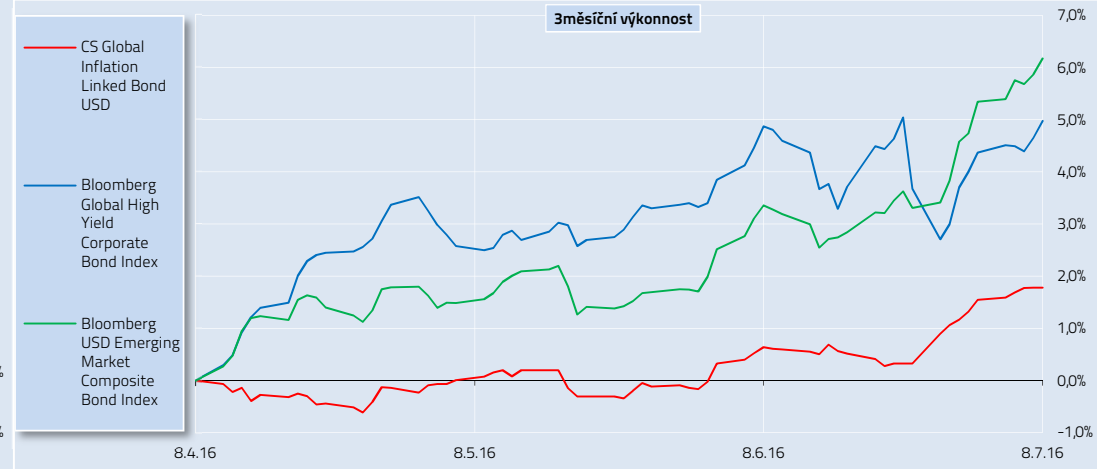
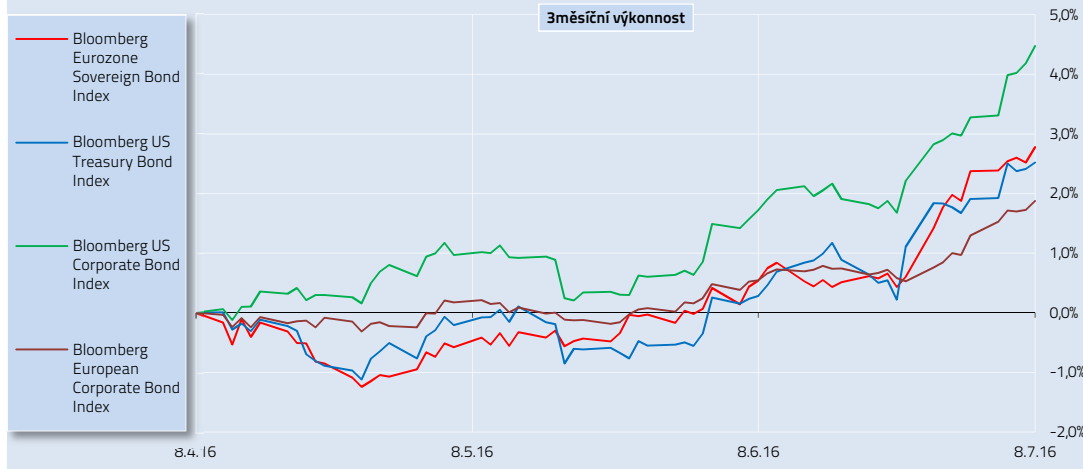
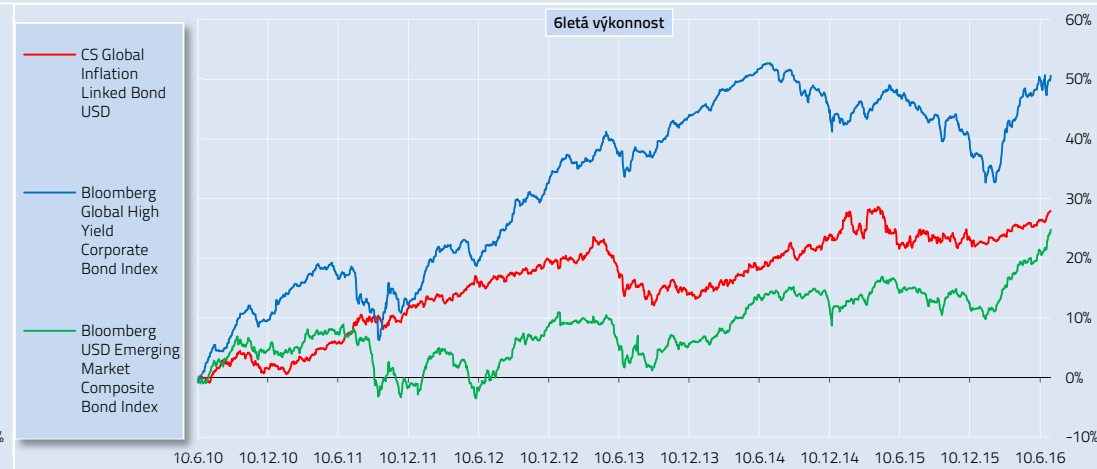
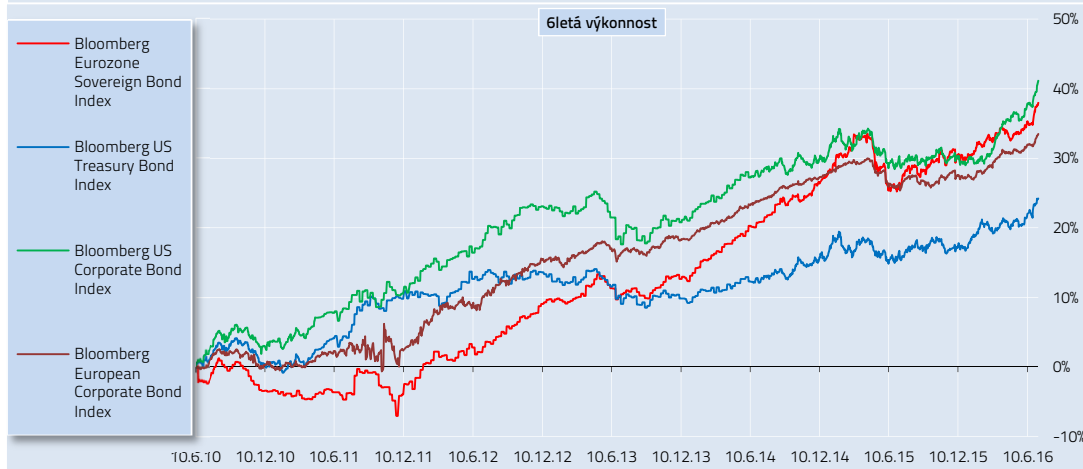
Třída	Sektor	1 týden	1 měsíc	3 měsíce	6 měsíců	1 rok	2 roky p.a.	3 roky p.a.	5 let p.a.	QTD
Indexy	Japan (Nikkei 225)	-3,7%	-10,2%	-4,5%	-14,6%	-23,5%	-0,7%	2,3%	8,3%	-3,0%
	S&P 500	1,3%	0,5%	4,0%	10,8%	4,1%	4,1%	9,1%	9,6%	1,5%
	DJ Euro Stoxx 50	-1,6%	-6,0%	-2,5%	-6,4%	-14,7%	-5,6%	2,3%	0,3%	-0,9%
	PX Index (Czech)	-1,6%	-7,2%	-9,8%	-12,2%	-16,1%	-6,8%	-2,5%	-7,8%	-0,7%
	China (Hang Seng)	-1,1%	-3,4%	1,0%	0,5%	-12,6%	-6,5%	0,0%	-2,0%	-1,1%
	Latin America	-1,1%	2,2%	7,6%	34,9%	-5,9%	-18,4%	-9,5%	-12,6%	-0,4%
	MSCI Eastern Europe	-0,6%	-6,0%	-2,6%	16,4%	-6,2%	-20,4%	-11,3%	-14,1%	-0,5%
	MSCI Far East ex. Japan	-1,3%	-1,9%	0,1%	6,9%	-8,1%	-8,3%	-0,1%	-3,1%	-0,8%



Dluhopisy

Tabulka výkonnosti

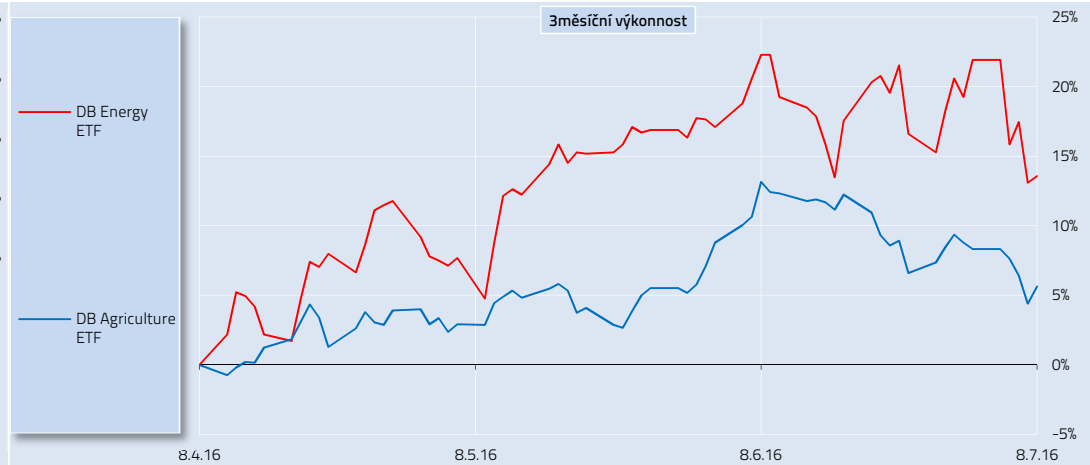
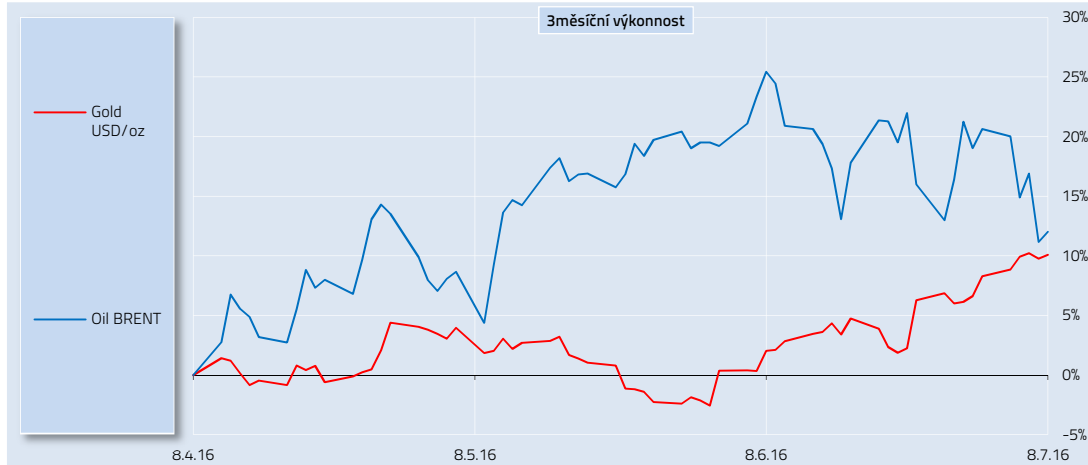
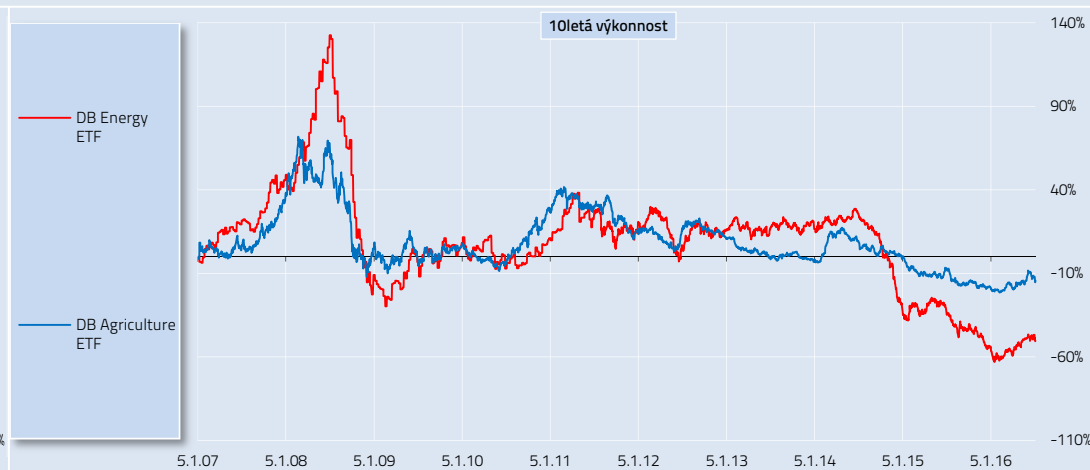
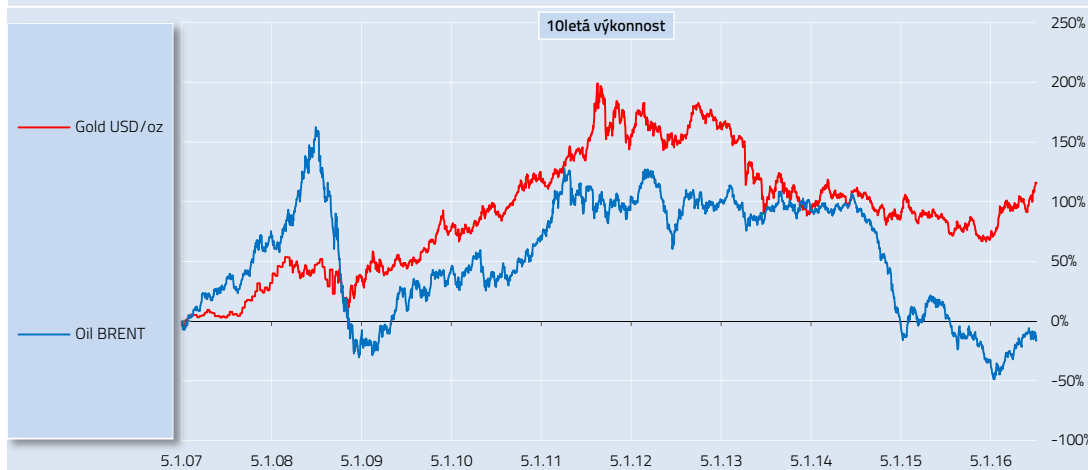
Třída	Sektor	1 týden	1 měsíc	3 měsíce	6 měsíců	1 rok	2 roky p.a.	3 roky p.a.	5 let p.a.	QTD
Indexy	BB Eurozone Sovereign Bond	0,4%	2,2%	2,8%	5,7%	9,0%	6,8%	7,7%	7,5%	0,9%
	BB US Treasury Bond	0,6%	2,2%	2,5%	5,4%	6,4%	5,1%	4,4%	3,6%	0,8%
	BB US Corporate Bond	1,2%	2,7%	4,5%	8,4%	8,3%	5,0%	6,3%	5,5%	1,5%
	BB European Corporate Bond	0,6%	1,3%	1,9%	4,7%	5,8%	3,7%	4,6%	5,5%	0,9%
	CS Global Inflation Linked Bond USD	0,2%	1,1%	1,8%	4,1%	3,4%	3,5%	3,6%	3,7%	0,5%
	BB Global High Yield Corporate Bond	0,6%	0,1%	5,0%	9,7%	3,5%	-0,7%	3,8%	5,1%	0,9%
	BB USD Emerging Market Composite Bond	0,8%	2,7%	6,2%	11,8%	8,6%	4,5%	6,8%	3,0%	1,4%



Komodity

Tabulka výkonnosti

Třída	Sektor	1 týden	1 měsíc	3 měsíce	6 měsíců	1 rok	2 roky p.a.	3 roky p.a.	5 let p.a.	QTD
Indexy	Gold USD/oz	1,7%	7,9%	10,1%	23,6%	17,9%	1,7%	3,3%	-2,4%	3,2%
	Oil BRENT	-7,1%	-10,7%	12,0%	39,8%	-18,1%	-34,5%	-24,3%	-16,9%	-5,9%
	DB Energy ETF	-6,8%	-7,1%	13,6%	15,2%	-24,2%	-36,8%	-25,0%	-17,2%	-4,8%
	DB Agriculture ETF	-2,5%	-6,7%	5,6%	6,5%	-6,5%	-11,1%	-4,6%	-8,1%	-2,9%



Měny

Tabulka výkonnosti

Třída	Sektor	1 týden	1 měsíc	3 měsíce	6 měsíců	1 rok	2 roky p.a.	3 roky p.a.	5 let p.a.	QTD
Páry	CZK - USD	-0,6%	-3,3%	-3,4%	1,5%	0,4%	-21,3%	-6,6%	-12,9%	-0,3%
	CZK - EUR	0,2%	0,0%	0,0%	0,0%	0,3%	1,5%	-1,4%	-3,7%	0,1%
	EUR - USD	-0,7%	-3,2%	-3,2%	1,4%	-0,3%	-10,0%	-5,0%	-5,0%	-0,4%
	CZK - USD	-0,15 CZK	-0,79 CZK	-0,80 CZK	0,38 CZK	0,10 CZK	-4,30 CZK	-4,30 CZK	-7,49 CZK	-0,06 CZK
	CZK - EUR	0,06 CZK	-0,01 CZK	-0,01 CZK	-0,01 CZK	0,09 CZK	0,41 CZK	-1,08 CZK	-2,80 CZK	0,03 CZK
	EUR - USD	-0,01 EUR	-0,04 EUR	-0,04 EUR	0,01 EUR	0,00 EUR	-0,26 EUR	-0,18 EUR	-0,32 EUR	0,00 CZK
						2 roky	3 roky	5 let		

